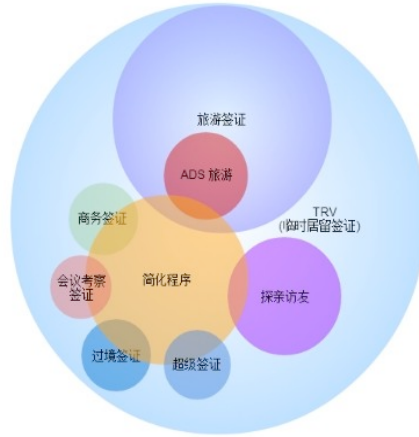


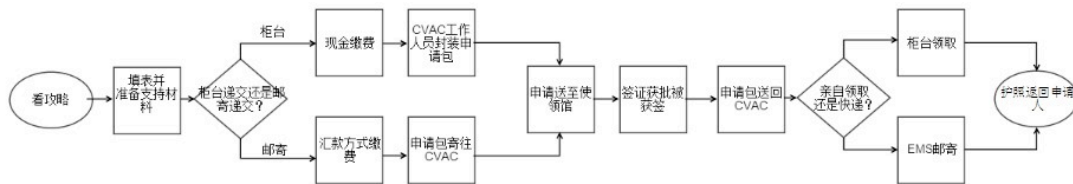
加拿大旅游签证超全攻略

内容概要

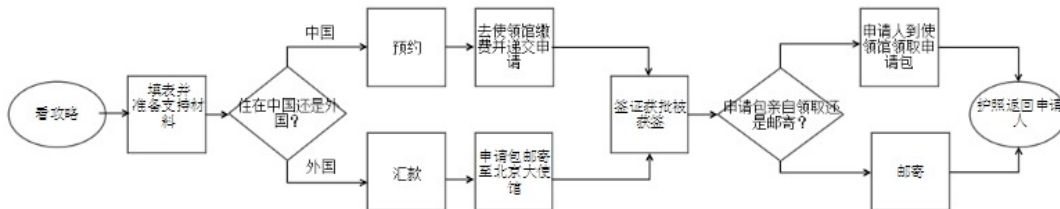
几个基本概念（TRV、探亲签证、旅游签证、ADS旅游签证、商务签证、过境签证、超级签证、简化程序）的关系



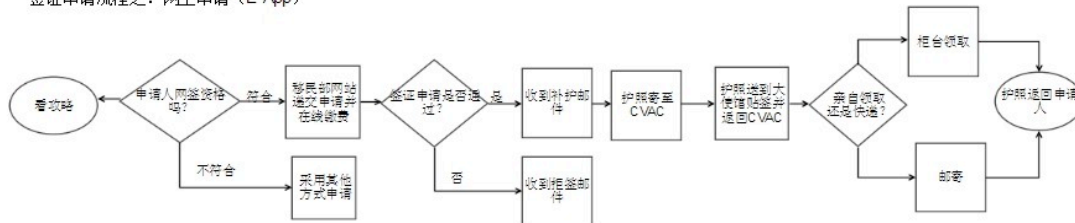
签证申请流程之：通过签证中心（CVAC）申请



签证申请流程之：直接递交使领馆



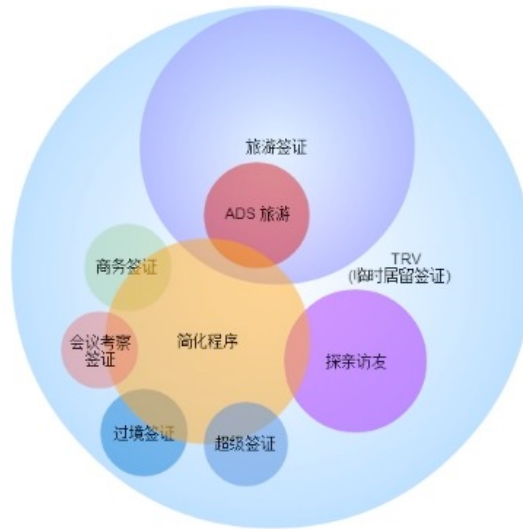
签证申请流程之：网上申请（E-App）



本攻略详细介绍加拿大旅游签证的全部申请信息，深入探讨临时居留签证（TRV）的申请原理和细节，涵盖旅游、探亲、商务、过境签证方面的海量实用信息，且包括互联网第一个全面的加拿大网申攻略。史上最全最详细，2014年最新版本，加拿大温哥华旅游局官方出品。

第一部分 基本信息

几个基本概念（TRV、探亲签证、旅游签证、ADS旅游签证、商务签证、过境签证、超级签证、简化程序）的关系



图表1：申请签证之前，先弄懂几个基本概念。

Q：加拿大旅游签证是什么？

A：加拿大没有专门的旅游签证。去加拿大旅游需要申请临时居留签证（Temporary Resident Visa，简称TRV）。中国旅游行业俗称的加拿大旅游签证，其实就是指临时居留签证中以旅游为目的的那种，本攻略所说的加拿大旅游签证也是这个意思。

Q：临时居留签证（TRV）有哪几种？适用于哪些访加目的？

A：从临时居留签证申请表IMM 5257的Purpose of My Visit一栏中可以看出，临时居留签证适用于旅游、探亲访友、商务、过境、短期留学、留学生返加、外籍劳工返加、父母祖父母探访已成为加拿大永久居民或公民的孩子等目的。

Q：临时居民签证有哪些别名？

A：根据不同的侧重点，临时居民签证也被称作访问签证、旅游签证、探亲访友签证、过境签证、超级签证等。

Q：哪些旅游者需要申请签证？

A：所有打算到加拿大旅游的中国大陆居民，只要不持有加拿大枫叶卡或美国绿卡，都需要申请签证。

Q：申请加拿大旅游签证的流程是什么？

A：看攻略->准备支持材料->填表->缴费->递交申请->（根据使领馆的要求补充材料、面试或体检）->签证获批或被拒签。

Q：加拿大旅游签证有哪几种申请方式？

A：基本分为书面申请和网上申请两种。书面申请是传统也最常用的申请方式，所有材料都以纸质方式递交。网上申请是申请人在加拿大公民与移民部（Citizenship and Immigration Canada，简称CIC，中文俗称加拿大移民部）的官网自助提交申请，除护照以外所有材料只提供电子版。在书面申请中，又分为直接递交加拿大使领馆和通过签证中心递交两种。加拿大使领馆鼓励中国申请人通过签证中心递交申请，因为递交使领馆的话审理时间较长且不够便捷。

Q：申请人有美国签证，还需要申请加拿大签证吗？

A：是的。但可以使用简化程序。

Q：应该申请单次入境还是多次入境？

A：从2014年2月6日起，所有申请并有资格获得加拿大访问签证的申请人，一般都会自动

二月2014

获得多次入境签证，有效期至护照有效期，最长十年，每次入境加拿大可以停留6个月。所以，在申请签证时建议直接选多次入境。

Q：什么时候递交申请？

A：为避免延误，请尽早递交申请。如果通过使领馆递交，一般建议在旅行前两个月递交。通过签证申请中心递交会快一些，但最好也提前一至两个月。网上申请也一样。此外还要考虑春节、暑假等旅行旺季以及可能发生的补料、体检等情况。

Q：我的假期马上就要到了，递交旅游签证申请时可以要求加急审理吗？

A：不可以。加拿大临时居留签证没有加急审理程序。申请人有义务在递交申请前查询标准受理时间并尽早递交申请。

Q：什么情况下申请人会拿到签证？

A：申请人按程序递交了所有必须的材料，而且材料能让签证官相信：根据加拿大移民和难民保护法，申请人不属于任何禁止入境的情况；申请人或其邀请人有足够财力支付申请人加拿大之旅的所有费用；申请人在签证过期之前会离开加拿大；申请人在加期间不会非法打工或上学；申请人不会对加拿大的公共安全造成威胁。

Q：在申请时提供不实文件或虚假信息会有什么后果？

A：提供不实文件或虚假信息是严重过错行为。如果申请人或代理人在申请时直接或间接地歪曲事实，会造成以下后果：签证申请被拒签；与拒签相关的信息将被录入加拿大全球移民数据库；申请人在两年内被加拿大拒绝入境。

Q：签证费是多少？

A：签证受理费（也叫签证申请费，简称签证费）的数额见下表。

临时居民签证申请	加元	人民币
多次入境	100	590
多次入境	100	590
全家最高费用（请注意：此收费标准仅适用于与父母随行子女在22岁以下的情况）	500	2940
过境签证（在加拿大停留不超过48小时）	免费	免费

Q：签证费什么时候交？

A：签证申请费必须与申请材料同时递交。请注意，如果通过签证中心递交，除了签证费以外，还要缴纳代递费、快递费等费用。

Q：签证费以人民币还是加元的方式支付？

A：通过签证中心或使领馆递交，需缴纳人民币。如果通过网上申请，就以加元形式支付。

Q：如果被拒签，签证费会退还吗？

A：不会。无论被拒签还是申请人自己撤销申请，签证费都不会退还。

Q：旅游签证的申请递交后，大约多久会得到签证？

A：不确定，申请处理时长因案子而异。目前临时居留签证申请一般会在递交后两个星期得到使领馆的首次回复，但这个回复不一定是获签或拒签，也可能是要求补料、要求体检、要求面试等。通常建议申请人在出行前两个月递交申请。

Q：哪些因素可能延长案子审理的时间？

A：申请材料不全；申请人需要体检；申请人需要背景调查或安全调查；申请人有犯罪记录；申请人需要面试；材料需要被核实；通过邮寄方式递交但未包含清晰二维条码页等等。

Q：加拿大旅游签证可以DIY吗？还是必须通过旅行社代办？

A：可以DIY，也可以找旅行社代办。

Q: 去加拿大旅游，必须跟团吗？是否可以自由行？

A: 可以跟团，也可以自由行。四人以上的旅行团需要以ADS方式申请签证，自由行的旅行者则以个人为单位申请。

Q: ADS签证是什么？

A: ADS的意思是指核准的出境旅游目的地国家（Approved Destination Status），也即某个国家可以作为旅游目的地国在另一国推广旅游。2010年加拿大与中国签署ADS协议，加拿大可以在中国作为旅游目的地进行推广，中国公民可以以参加旅行团的方式赴加拿大旅游。这种以参团游方式拿到的签证俗称ADS旅游签证。ADS签证和以个人方式申请的旅游签证相比，需要的材料少，签证成功率高，有一定的优越性。ADS签证的局限是：旅行者必须由指定旅行社组团，必须有领队，必须通过签证申请中心申请，旅行时必须跟团进出，入境加拿大后签证不可延期。此外部分旅行社还会要求申请人缴纳一定数额的押金。

Q: 哪些旅行社可以组织ADS旅行团赴加拿大旅游？

A: 中国国家旅游局官网上有这些指定旅行社的名单：<http://en.cnta.gov.cn/TravellnChina/Forms/TravellnChina/TravelAgencies.aspx>

Q: 申请人在加拿大有亲友，可以让亲友在加拿大代替申请签证吗？

A: 不可以。所有申请人首次申请加拿大旅游签证时都必须身在加拿大境外，并在自己常住国递交申请。在加亲友可以写邀请函或提供财务方面的支持，这些行为对申请人的案子有一定帮助，但并不能保证申请人拿到签证。

Q: 如果申请人已经递交了加拿大移民申请且案子正在审理中，可以申请旅游签证吗？

A: 可以。加拿大移民法承认双重意向（dual intent），也即一个有意向成为加拿大永久居民的外国人，在拿到永久居民签证之前打算短期造访加拿大，就拥有了获取两种加拿大签证（永久居民签证和临时居留签证）的意向。如果申请人可以证明自己会在旅游签证过期之前离开加拿大，那么他的双重意向并不会导致旅游签证被拒。

第二部分 申请表格和材料

Q: 申请加拿大临时居留签证，需要填写哪些表格？提供什么材料？

A: 根据不同的访加目的和个人背景，不同申请人需要提交不同的表格和支持材料。加拿大驻华大使馆的官网有针对各类申请人的材料列表，申请时请务必参考：http://www.canadainternational.gc.ca/china-chine/visas/TRV_Application_Kit.aspx?lang=zh-CN

Q: 申请表格到哪里下载？需要付费吗？

A: 所有申请表都是免费的，可以到加拿大驻华大使馆官网下载，地址是http://www.international.gc.ca/about-a_propos/search-recherche.aspx?lang=eng也可以直接到加拿大移民部官网（<http://www.cic.gc.ca/english/index.asp>）下载，在页面右上角的搜索框输入表格名字并回车即可。

Q: 可以到其他网站下载这些申请表吗？旅行社网站或热门旅游论坛的攻略中，都包含这些表格。

A: 加拿大签证表格变化频繁，加拿大移民部或驻华大使馆的官网会以最快速度更新表格的版本，所以在这两个地方的表格能保证最新最权威。其他网站的表格可能信息过时、信息错误甚至包含不安全文件。

Q: 网上有这些表格的中文翻译版，可以参考吗？

A: 可以参考，但提交时必须保证所有表格以英语或法语填写。

Q: “基本申请材料”指的是什么？

A: “基本申请材料”是旅行社或签证申请行业的一个俗称，指所有申请人都必须提交的材料。在申请加拿大临时居留签证时，所有中国大陆公民都需要的基本申请材料见下表。

所有申请人都必需的文件（所有中文文件必须附有英文或法文翻译件）	✓
填写完整的“临时居留签证申请表”（IMM 5257）。所有申请人及其所有随行子女都需递交这份表格。18 周岁或以上的随行子女需填写并签署自己的申请表格。	
申请人及每位年满18周岁或以上的随行家庭成员完整填写“家庭信息表”（IMM 5645）。表格用英文或法文填写，但所有人名都需用中文再写一遍。	
申请人及所有随行家庭成员每人递交两张照片。所有照片都需符合照片规格，每张照片背后注明此人的姓名和出生日期。	
申请人及所有随行家庭成员的有效护照。除了尾页以外，每本护照需至少有一整页的空白页，而且出行时护照必须有至少六个月的有效期。	
申请人的中国身份证复印件（正反面）。	
以正确形式递交且数额正确的签证受理费。签证受理费不予退还。	
如有第三方人士帮助你准备此次申请，请填写“代理人信息表”（IMM 5476）。	
18周岁以下的申请人如果独自出行或只与一名家长出行，需递交未随行家长出具并同意其旅行的父母同意函（Parental Letter of Consent），此函应包含申请人旅行时间及其父母联系方式等信息。	

Q：什么是简化程序？哪些条件符合简化程序？

A：过去十年中获得签证并造访过加拿大或美国的申请人或目前持有有效美国签证的申请人，在申请加拿大临时居留签证时，提供的支持材料可以简化，不需要提供大量证明经济实力和国内纽带的支持文件。适用简化程序的条件是申请人过去十年中获得签证并造访过加拿大或美国，或目前持有有效的美国签证。

Q：简化程序中，申请人除了基本申请材料以外还需要提供什么？

A：见下面的文件核对表。

过去十年中获得签证并造访过加拿大或美国或目前持有有效美国签证的人士：	✓
<ul style="list-style-type: none"> · 陈述此次访加目的的说明信或邀请函。 · 如果在职，印有公司抬头并由雇主签字的准假信原件，信中需包含以下信息：申请人的姓名、职位、目前收入和起聘日期，以及用中文注明的雇主全称、地址和电话号码。 	

Q：持有有效美国签证但还没去过美国，符合加拿大旅游签证的简化程序吗？

A：符合。

Q：申请人护照上有申根签证、日本签证或澳大利亚签证，符合加拿大旅游签证申请的简化程序吗？

A：不符合。

Q：去加拿大探亲访友，申请人除了基本申请材料以外还需要哪些材料？

A：见下面的文件核对表。

个人访问（探亲或访友）	✓
<p>申请人需递交：</p> <ul style="list-style-type: none"> · 申请人及所有年满18 周岁或以上随行家庭成员完整填写的“教育和就业细节表”，请用中英文或中法文填写。 · 如果在职，印有公司抬头并由雇主签字的准假信原件，信中需包括以下信息： <ul style="list-style-type: none"> ○ 申请人的姓名、职位、目前收入和起聘日期； ○ 用中文注明的雇主全称和地址，以及电话和传真号码； · 如果退休，说明申请人养老金情况的退休证明； · 如果申请人是学生且在非学校假期期间旅行，一份学校出具并确认申请人目前在读、表现良好并同意其请假的信函原件； · 显示过去若干月中财政历史的银行文件原件（如存款证明、存折等）； · 在中国的资产证明（如房产证原件、车辆登记证原件等）； · 与加拿大邀请人关系的证明（如出生证复印件、结婚证复印件、信函往来证明的复印件等）。 	
<p>加拿大邀请人（方）需递交：</p> <ul style="list-style-type: none"> · 说明访问目的及访问期限的邀请函； · 邀请人居所内的人员详单； · 邀请人的公民或移民身份文件的复印件（如永久居民卡-请复印双面、学习许可、工作许可等）； · 邀请人的收入及财政状况证明，须为加拿大独立第三方机构提供的可靠且易核实的文件，包括但不限于：加拿大税务总局出具的税单（NOA）、显示收入情况的雇佣证明信、工资单、银行对账单、执业专业人士出具的薪酬支付报表或财务报表。如果邀请人在加拿大读书，请提供校方出具的录取函。 	

Q：去加拿大参加商务活动，申请人除了基本申请材料以外还需要哪些材料？

A：见下面的文件核对表。

商务访问（公司间的国际商务活动或贸易会展）	✓
<p>如果申请人从事公司间的商务活动：来自加方的邀请信。邀请信必须由与申请人进行直接业务往来的一方出具，不能来自只协助安排商务会议的第三方。邀请信必须包含以下所有信息：</p> <ul style="list-style-type: none"> · 邀请人的全称及职务、公司地址、电话和传真号码； · 访问团组所有成员的姓名、各自职务以及各自雇主的全称； · 邀请事由的简述，包含将要进行的商务或贸易详情； · 预期的访问期限及详细行程安排； · 说明此次旅行所有相关费用支付责任的声明。 	
如果申请人参加贸易会展或其他商务会议：来自会议组织方并确认申请人参会的信函。	
如果持公务护照申请，请递交由中国外交部就团组此次访问而出具的照会。	
<p>由中方雇主签发并使用公司抬头的准假信原件，信中必须包括：</p> <ul style="list-style-type: none"> · 旅行目的； · 用中文注明的雇主全称和地址，以及电子邮件、网址、电话和传真号码； · 申请人的职务、收入和起聘日期； · 说明此次旅行所有相关费用支付责任的声明。 	

Q：去加拿大参加学术会议，申请人除了基本申请材料以外还需要哪些材料？

A：见下面的文件核对表。

个人或专业事宜（参加学术会议、考察访问或法律事宜）	✓
申请人需递交： <ul style="list-style-type: none"> · 申请人及所有年满18周岁及以上随行家庭成员完整填写的“教育和就业细节表”，请使用中英文或中法文填写； · 如果在职，使用公司抬头并由雇主签字的准假信原件，信中须包括以下信息： <ul style="list-style-type: none"> ○ 申请人的姓名、职位、目前收入和起聘日期； ○ 用中文注明的雇主全称和地址，以及电子邮件、网址、电话和传真号码； · 如果计划在加拿大投资，必须提供证明申请人具有充足资产进行预期投资的证据（如公司注册证明、公司章程、公司缴税凭据、销售合同、资产负债表、公司手册等）。 · 显示过去若干月中财政历史的银行文件原件（如存款证明、存折等）； · 在中国的资产证明（如房产证原件、车辆登记证原件等）。 	
邀请人（方）需递交 <ul style="list-style-type: none"> · 说明访问目的及访问期限的邀请函或参会函。 	

Q：去加拿大旅游，不参加旅行团，申请人除了基本申请材料以外还需要哪些材料？

A：见下面的文件核对表。

旅游（四人或四人以下团组）	✓
申请人及所有年满 18 周岁及以上随行家庭成员完整填写的《教育和就业细节表》，请使用中英文或中法文填写；	
如果在职，印有公司抬头并由雇主签字的准假信原件，信中须包含以下信息： <ul style="list-style-type: none"> · 申请人的姓名、职位、收入和起聘日期； · 用中文注明的雇主全称和地址以及电话和传真号码。 	
如果退休，说明申请人养老金情况的退休证明	
如果申请人是学生且于非学校假期期间旅行，一份学校出具并确认申请人目前在读、表现良好并同意其请假的信函原件。	
显示过去若干月中财政历史的银行文件（如存款证明、存折等）。	
在中国的财产证明（如房产证原件、车辆登记证原件等）	
证明之前旅行记录的文件（如已用护照等）	
协助申请人安排此次行程的所有旅行社的全称和地址（无论在中国或加拿大，如适用）	
详细的旅行行程安排	

Q: 跟着旅游团去加拿大旅游，申请人除了基本申请材料以外还需要哪些材料？

A: 见下面的文件核对表。请注意，所有旅行团都必须由符合一定资质的导游做领队，申请时需要同时提供该导游的资料。

旅游目的地国地位（ADS）旅游者	✓
申请人及所有年满18周岁及以上随行家庭成员完整填写的《教育和就业细节表》，请使用中英文或中法文填写；	
如果在职，印有公司抬头并由雇主签字的准假信原件，信件须包含以下信息： <ul style="list-style-type: none"> · 申请人的姓名、职位、收入和起聘日期； · 用中文注明的雇主全称和地址，以及电话和传真号码。 如果申请人已退休，注明申请人养老金情况的退休证明；	
如果申请人是学生且于非学校假期期间旅行，一份学校出具并确认其目前在读、表现良好并同意其请假的信函原件；	
显示过去若干月中财政历史的银行文件原件（如存款证明、存折等）；	
在中国的资产证明（如房产证原件、车辆登记证原件等）；	
一封来自中国旅行社并包含以下信息的附信： <ul style="list-style-type: none"> · 旅行团所有游客的姓名； · 随团导游的姓名； · 加拿大合作旅游机构的名称； · 详细的行程安排。 	

旅游目的地国地位（ADS）旅行团领队	✓
导游证复印件；	
由雇主签字并包含以下信息的信函原件： <ul style="list-style-type: none"> · 该导游的职位名称； · 该导游的雇佣期限。 	

Q: 《教育和就业细节表》在哪儿下载？加拿大移民部的官网找不到。

A: 到加拿大驻华大使馆的官网：http://www.canadainternational.gc.ca/china-chine/visas/TRV_Application_Kit.aspx?lang=zh-CN 将页面拉到下方，从“Details of Education/Employment – APPLICANT”开始复制，一直到“Signature of Applicant in Chinese（申请人签字）_____”。接下来将这些信息粘贴到一个新的Word文档，然后填写、打印、签名并递交。

Q: 表格可以用中文填写吗？

A: 除非特别注明，所有表格都必须用英文或法文填写，所有中文材料必须附有英文或法文的翻译件。

Q: 中文材料必须由官方指定机构来翻译吗？

A: 不必。申请人可以自己翻译或亲友翻译，也可以到翻译公司或签证中心翻译。

Q: 签名应该用中文还是英文（拼音）？

A: 都可以，但所有表格的签名要保持一致。

Q: 中文材料需要公证吗？

A: 除非特别要求，一般不需要。

Q: 是否需要提供指纹信息?

A: 2013年9月起, 加拿大开始要求一些国家的公民申请签证时提交包括指纹在内的生物识别信息 (biometrics), 但中国不在这些国家之内, 所以中国申请人目前不需要提供指纹信息。但加拿大签证法规变化频繁, 而且根据移民部官网信息, 加拿大签证申请程序最终会像美国一样要求所有申请人都提供指纹信息。所以申请时请到移民部官网查阅最新规定: <http://www.cic.gc.ca/english/visit/biometrics2.asp>

Q: 需要面试吗?

A: 除非签证官要求, 申请加拿大旅游签证一般不需要面试。

Q: 需要体检吗?

A: 除非签证官要求, 申请加拿大旅游签证一般不需要体检。

Q: 需要提供无犯罪记录证明吗?

A: 一般不需要。如果签证官在审理过程中觉得申请人有必要提供无犯罪记录证明, 会发邮件要求。

Q: 表格可以手填吗? 还是必须打印?

A: 可以用钢笔或圆珠笔填写, 也可打印。强烈建议使用激光打印机打印申请表格, 且用质量好的白纸打印。如果需要更多填写空间, 请另附纸张并注明所回答的问题的序号。表格中所有空格都必须填写, 如果某项对你不适用, 请填写N/A。但首次申请加拿大签证的申请人, IMM 5257表的UCI那格可以空着不填。

Q: 必须有加拿大方面的邀请函吗?

A: 如果访加目的是旅游, 不需要。如果是探亲或商务活动, 需要。

Q: 申请人在美国旅行期间, 可以申请加拿大旅游签证吗?

A: 可以, 但处理时间不可预期, 容易打乱旅行计划。一般建议申请人在自己的常居地申请签证。

Q: 对申请人的护照有什么要求?

A: 旅行出发时护照至少有六个月的有效期; 除了护照末页以外至少有一个空白签证页; 如果有旧护照, 递交签证申请的时候需一起递交。近两三年来, 加拿大对中国申请人签出了大量十年多次往返的旅游签证。所以如果你的护照即将到期, 建议办个新护照再申请。

Q: 申请旅游签证, 需要购买旅游保险吗?

A: 没有强制要求。可以到加拿大以后购买旅游保险, 也可出发前在中国购买。

Q: 递交申请时, 需要暂住证吗?

A: 不需要。

Q: 在加拿大读书的留学生可以邀请亲友到加拿大探亲吗?

A: 可以。该留学生需要提供邀请函, 并注明由谁提供亲友的旅行费用。

Q: 代理人指的是什么?

A: 旅行社或申请人的亲朋好友。

Q: 申请人年龄较大英语不好, 表格由女儿免费帮忙填写, 女儿是否算代理人? 是否需要填代理人表IMM 5476?

A: 是。需要。

Q: 有亲属已经移民加拿大, 在申请旅游签证的时候需要说明吗? 我在加拿大旅游期间不一定去看他们或在他们家借住。

A: 没有强制规定。但家庭信息表IMM 5645中涉及的家庭成员 (配偶、父母、子女和兄弟姐妹) 如果有移民加拿大的, 建议明确说明。

Q: 自助旅行，在加拿大没有任何亲友，临时居留签证申请表IMM 5257中“DETAILS OF VISIT TO CANADA”的4) Name, address and relationship of any person(s) or institution(s) I will visit, 怎么填？

A: 可以填预订酒店的信息，也可以填N/A。

Q: 申请探亲访友签证，在邀请函中应该写由邀请人还是申请人承担旅行费用？

A: 如果邀请人收入较高的话，就在邀请函中写明负担旅行费用，否则申请人就写明自己负担费用并提供相应的经济能力证明。基本原则是，让签证官相信申请人这趟加拿大之旅是有经济支持的。

Q: 哪些材料需要原件？哪些需要复印件？

A: 申请人的护照、所有申请表格、在职人士的公司准假信、学生的学校准假信、退休人士的退休证明、房产证、车辆登记证以及证明经济实力的银行文件，以及ADS旅行团中说明导游职位和雇佣期限的雇主信，都需要提供原件。

申请人的身份证、户口本、证明申请人与加拿大邀请人关系的文件（出生证、结婚证、信函往来证明等）和加拿大邀请人的身份证件（出生证明、永久居民卡、公民证书、加拿大护照等），以及ADS旅行者随团导游的导游证只需提供复印件。

请注意，如果文件是中文形式，需同时提供英语或法语的翻译件。

Q: 申请加拿大旅游签证，需要提前订好机票和酒店吗？

A: 不需要，只提供行程单即可。申请人订票之后如果签证被拒，加拿大使领馆和签证中心不会承担任何责任。

Q: 申请加拿大过境签证，需要提前订好机票和酒店吗？

A: 需要订好机票，而且是已经出票的机票，来证明申请人在加拿大只是过境。酒店不需要订。

Q: 打工族如何准备申请材料？

A: 按照材料核对表提供材料。支持材料的选择，应突出体现以下两个事实：1) 申请人在中国有强烈的纽带，不可能在加拿大滞留不归；2) 申请人或邀请人能支付足够的旅行费用，申请人不可能在加拿大非法打工。这也是所有非移民签证申请时的基本原则。

Q: 学生如何准备申请材料？

A: 按照材料核对表提供材料。支持材料的选择，应从国内纽带和经济实力两个方面来证明申请人不会在加拿大非法滞留，且旅行费用不是问题。鉴于学生没有收入，就强调由申请人父母支付旅行费用，并提交证明父母经济实力的文件。此外，要突出申请人与学校的关系（比如名校学生、尚未毕业、可能保研或已有名企工作邀约等），以证明在中国的强烈纽带。

Q: IMM 5257中的UCI是什么意思？

A: UCI是Unique Client Identifier的简称，意思是“唯一客户识别码”，由加拿大移民部给自己的客户分配。任何首次与加拿大移民部打交道（无论是申请留学、工作、移民还是临时居留签证）的人都会得一个UCI，以后无论多少合作，都只使用这个唯一的号码。如果你是第一次申请加拿大签证的话，表格中的UCI不用填。如果你的申请获批，签证右下角的那个8位数字就是你的UCI。

Q: 如果申请人是军人、警察，需要特殊程序吗？

A: 是的，需要填写IMM 5257B_1。

Q: 签证照片的规格是什么？

A: 每个申请人都必须提供2张同样的照片，并在每张照片背面注明姓名和出生日期。除此之外，照片还必须符合下面的所有规定：

- 1) 照片需在6个月内拍摄，黑白或彩色均可。
- 2) 照片清晰并轮廓分明，背景为纯白色或浅色。
- 3) 数码相片不能做任何修改。
- 4) 脸部正对照相机，保持正常表情，不要皱眉或微笑，且嘴部合拢。
- 5) 可以佩戴带色彩的有度数的眼镜，只要申请人双眼清晰可见且镜框不遮挡眼睛的任何部分。不要佩戴太阳镜。
- 6) 可以佩戴假发或其它装饰品，如果不影响申请人的本来面貌。

7) 只要脸部特征能全部体现，申请人可以佩戴帽子或出于宗教原因将头部盘裹。

照片和头部尺寸规格	
<p>Min Face Height 31mm (1.22")</p> <p>Max Face Height 36mm (1.41")</p> <p>Min Frame Width 35mm (1.37")</p> <p>Min Frame Height 45mm (1.77")</p>	<ul style="list-style-type: none"> · 相片外沿大小必须为35毫米X45毫米（1.37英寸X 1.77英寸）。 · 必须在照片中体现整个头部的正面，脸部在照片中间，且要包括肩部上端。 · 头部的大小，即从下巴到头顶的长度，必须在31毫米（1.22英寸）至36毫米（1.41英寸）之间。 · “头顶”指的是头部最上端，如果受头发或头饰的影响则指可见到的头部或脑壳的最上端。

Q: 加拿大临时居留签证的照片规格与中国护照照片或美国签证照片一样吗？

A: 不一样。如果去照相馆拍照，出发前最好将照片规格打印出来，带过去给他们看。

Q: 加拿大过境签证（Transit visa）如何申请？

A: 填写临时居留签证申请表IMM 5257，在Visa requested一栏中选Transit。在家庭信息表IMM 5645的Type of application选Other。其他材料与临时居留签证的基本材料一样，包括教育与职业细节表、两张照片、有效护照以及两张注明申请人名字和联系信息的粘性贴纸。支持材料则包括证明转机的所有材料，包括过境加拿大的机票订单（注意：是已经出票的机票）、旅行计划、旅行目的地国签证（如果需要的话）。

Q: 申请加拿大过境签证，费用是多少？

A: 免费。但如果通过加拿大签证申请中心递交，需要支付代递费、快递费等服务费。

Q: 过境签证申请的流程是什么？

A: 过境签证是临时居留签证的一种，所以按照临时居留签证的程序申请即可。具体材料见下面的文件核对表。

过境加拿大	✓
申请人及所有年满18周岁及以上随行家庭成员完整填写的《教育和就业细节表》，请使用中英文或中法文填写。	
机票及/或行程安排的复印件。请注明你即将入境加拿大的次数及每次出入境相应的日期。	
最终目的地国家的有效签证，如果需要的话。	
目的地国家邀请方出具的邀请函或能说明你此行目的的计划书。	
如果在职，印有公司抬头并由雇主签字的准假信，信中须包含以下信息： <ul style="list-style-type: none"> · 申请人的姓名、职位、目前收入和起聘日期； · 用中文注明的雇主全称和地址以及电话和传真号码。 	
以前的旅行记录（如已用护照等）。	

Q: 过境签证申请如何递交?

A: 与其他临时居留签证一样, 可以通过使领馆递交、签证中心递交或网上递交, 此外有些航空公司还会帮旅客递交, 订票时请问清楚。

Q: 过境签证的有效期是多久?

A: 48个小时。也即航班到达加拿大与飞离加拿大的时间间隔, 不能超过48个小时。

Q: 中国人去美国旅行时在加拿大转机, 需要申请加拿大过境签证吗?

A: 一般来说, 任何外国人如果进入加拿大时需要签证, 过境时就需要签证。但符合TWOV和CTP的中国大陆居民, 可以免签过境加拿大。

Q: 中国大陆居民免签过境加拿大的条件是什么?

A: 根据加拿大边境服务局(CBSA)和移民部合作推出的免签过境计划(Transit Without Visa Program, 简称TWOV)和专门面对中国大陆居民的中国人过境计划(China Transit Program, 简称CTP), 中国大陆居民如果满足以下条件, 可以在往返美国的途中在加拿大转机而无需过境签证:

持有中国政府签发的有效护照; 持有有效的美国签证; 乘坐以下符合要求的航空公司之航班去往加拿大: 加拿大航空(Air Canada)、爵士乐航空(Jazz Aviation LP)、天空区域航空(Sky Regional Airlines)、国泰航空(Cathay Pacific)、中华航空(China Airlines)、菲律宾航空(Philippine Airlines)、中国国际航空(Air China)和乔治亚航空(Air Georgian Limited); 转机时使用以下几个机场: 温哥华国际机场(Vancouver International Airport)、多伦多皮尔逊国际机场(Lester B. Pearson International Airport) 1号航站楼和蒙特利尔皮埃尔-埃利奥特-特鲁多国际机场(Montreal International Airport-Pierre Elliott Trudeau); 必须从北京、香港、上海、广州、马尼拉或台北出发, 乘坐直达航班到达加拿大。

过境加拿大去往美国的中国大陆旅客, 还需另外满足以下全部条件: 必须持有已经确定的当日直飞美国的机票(必须是OK票而不是Open票, 不得在机场滞留或过夜); 航班到达加拿大以后必须在美国过境柜台清关时间之前清关(具体时间因机场而异, 出发前需要向航空公司查询)。

从美国过境加拿大的中国大陆旅客, 还需另外满足以下全部条件: 乘坐上文所列的符合要求的航空公司之航班从美国任何空港到达加拿大; 在过境机场的加拿大边境服务局工作区办理清关手续或待在转机过境区等待过境; 旅客不持有美国的遣返令或离境令; 之前持有效美国签证进入美国并且没有逾期滞留; 持有当地去往第三国(包括旅客护照所在国)的确定机票; 持有目的地国和其他中转国的签证(如果需要的话)以及其他必要的旅游文件。

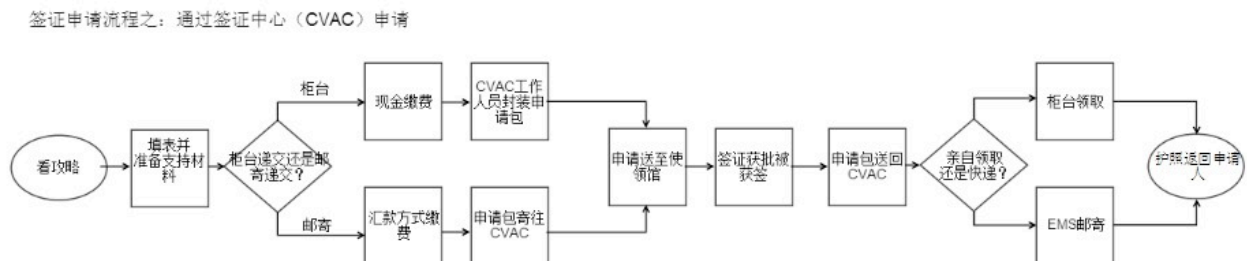
(关于TWOV和CTP的详细规定请见官网原文: <http://www.cbsa-asfc.gc.ca/travel-voyage/twov-tsv/cct-pptc-eng.html> 签证法规变化频繁, 申请时请务必查阅官网。)

Q: 如果旅客飞往加拿大的航班晚点, 因而错过了去美国的下段航班或错过了美国海关清关时间, 可以免签过境吗?

A: 这时旅客就不再符合免签过境的条件, 必须需要到加拿大边境服务局接受检查并申请过境签证。

第三部分 通过签证中心申请

图表2: 通过签证中心递交申请的流程。



Q: 签证中心是什么?

A: 签证中心是加拿大签证申请中心 (Canada Visa Application Centre, CVAC) 的简称。加拿大签证申请中心是加拿大政府在中国的合作商, 主要业务之一就是为中国公民提供加拿大临时居留签证申请方面的辅助服务, 包括检查资料是否完整、递送申请材料和护照、预约面试和体检、拍照、翻译、复印等。签证中心的网站:
<http://www.vfsglobal.ca/canada/china>

Q: 通过签证中心递交申请的流程是什么?

A: 通过签证中心递交, 分为在签证中心柜台递交和邮寄递交两种。

柜台递交的流程是: 看攻略->准备材料->填表->阅读隐私政策并签署服务同意书->缴费->签证中心工作人员审核材料并封装->申请被送往使领馆->(根据使领馆的要求补充材料或体检)->签证获批或拒签->申请护照和部分材料通过EMS寄回申请人或申请人到签证中心领取护照及返还材料。

邮寄递交的流程是: 看攻略->准备材料->填表->阅读隐私政策并签署服务同意书->以汇款方式缴纳签证费和签证中心服务费->将申请包邮寄至签证中心->申请被送往使领馆->(根据使领馆的要求补充材料或体检)->签证获批或拒签->护照和部分材料通过EMS寄回申请人。

Q: 临时居留签证必须通过签证中心递交吗?

A: 不是。签证中心的服务不是强制性的。除了通过签证中心递交以外, 申请人也可以将材料直接递交加拿大在中国的使领馆, 或通过移民部的在线申请系统网上申请 (E-App)。

Q: 通过签证中心递交, 可以提高签证的成功率吗?

A: 不可以。签证是否核发, 完全由加拿大使领馆的签证官决定。签证中心无法改变或影响任何人签证申请的结果, 也无法提供与签证审理结果相关的建议。

Q: 通过签证中心递交申请的好处是什么?

A: 审理速度快; 递交前不需预约; 递交方式灵活 (可以亲自递交也邮寄递交); 可以由他人代递申请或代领护照; 签证中心工作时长; 可以确保材料完整; 可以电话或电邮方式查询, 并可24小时在线查询。

Q: 加拿大签证中心在中国有几家分支? 地址、电话、电子邮件等联系信息是什么?

A: 目前CVAC在中国共有四家签证中心, 分别位于北京、上海、广州和重庆。联系信息是:

北京: 北京市东城区东直门南大街11号中汇大厦A座12层 (100007);

010-57636878; infopek.cacn@vfshelpline.com

上海: 上海市徐家汇路555号广东发展银行大厦2层 (200023); 021-63901830;

infosha.cacn@vfshelpline.com

广州: 广州市天河区体育西路189号城建大厦3楼 (510620); 020-38898475;

infocan.cacn@vfshelpline.com

重庆: 重庆市渝中区青年路77号J.W万豪酒店国贸中心3楼3U-6 (400010);

023-63721388; infopek.cacn@vfshelpline.com

Q: 签证中心的工作时间是什么?

A: 所有签证中心的开放时间都是周一至周五8:00至16:00 (使领馆公共假期除外), 但递交申请需要在15:00之前。

Q: 加拿大驻华使领馆2014年有哪些公共假期?

A: 见下表。

加拿大驻华使领馆2014年法定假日

日期	放假原因
1月1日，星期三	元旦
1月30日，星期四	中国农历春节
1月31日，星期五	中国农历春节
4月21日，星期一	耶稣受难日
5月1日，星期四	国际劳动节
7月1日，星期二	加拿大国庆日
10月1日，星期三	中华人民共和国国庆节
11月11日，星期二	阵亡将士纪念日
12月25日，星期四	圣诞节
12月26日，星期五	节礼日
11月11日，星期二	阵亡将士纪念日

Q: 签证中心有领区划分吗？我必须将申请寄到户籍所在地的签证中心吗？

A: 签证中心没有领区划分，申请人可将临时居留签证的申请递交到任何一家签证中心，不必被户籍局限。

Q: 不在中国居住的人，应该将签证申请寄到哪个签证中心？

A: 签证申请中心仅接受合法居住在中国境内的申请人的邮寄申请和汇款。不在中国居住的人，应该将签证申请寄到加拿大驻北京大使馆。

Q: 通过签证中心递交，需要缴纳服务费吗？

A: 是的。除了签证申请费以外，申请人还需向签证中心缴纳代递费，数额是每名申请人211.50元人民币。

Q: 通过签证中心递交，除了代递费以外，还有别的服务费吗？

A: 如果你使用了别的服务，也需要缴纳相应的费用。这些可选项目的收费标准见下表：

费用类型	服务费（人民币元）
自助服务费（每名申请人）	26.90
协助填表费（每名申请人）	59.90
复印费（每页）	0.90
护照快递费（每本）	50.00
照相费（每名申请人）	30.90
翻译费（每页，300字）	80.00
网上申请时护照递至签证处递送费（每本）	169.00

Q: 签证中心可以刷卡吗？

A: 不可以，所有费用只能以现金支付。

Q: 如果被拒签，签证中心会将代递费等服务费退还申请人吗？

A: 不会。申请人签证被拒或申请人主动撤销申请，签证中心都不会退还服务费。

Q: 签证中心递交，比直接递交使领馆多了一道什么程序？

A: 在递交申请之前，申请人需要阅读隐私政策并签署服务同意书(<http://www.vfsglobal.ca/canada/china/disclaimer.html>)。服务同意书可在签证中心的官网(<http://www.vfsglobal.ca/canada/china>) 直接下载。下载之后申请人需要打印、填写并签字，然后与申请材料一起交给签证中心。

Q: 忘了打印签证中心的服务协议，怎么办？

A: 签证中心可以提供有偿打印服务。

Q: 申请必须由本人亲自递交吗？

A: 不是。也可以委托他人递交，但需要填写《委托人授权同意书》。授权同意书的模版可在签证中心官网下载(<http://www.vfsglobal.ca/canada/china>)，其实就附在服务同意书的后面。此外代理人递交时需要提供自己的身份证复印件。

Q: 申请材料可以提供电子版吗？

A: 虽然通过签证中心递交属于纸面申请的一种，但递交时申请也可以带一个U盘，将PDF格式的申请表IMM 5257拷贝给签证中心的工作人员。

Q: 递交以后，如何查询进展？

A: 缴费收据上有查询号码，可以到签证中心的网站自助查询，网址是<https://www.visaservices.firm.in/canada-china-tracking/chinese/online-tracking.aspx> 如果通过邮寄递交申请中心，申请中心会将含有查询号码的收据以电子版的方式发送到申请人的邮箱。另外，申请人也可以通过电话和电子邮件查询，或者直接到签证中心查询。

Q: 申请审理结束后，如何领取护照？

A: 可以亲自到签证中心领取，也可以由签证中心以邮政EMS的方式寄回申请人。需要签证中心寄回的必须在递交时就决定并支付快递费，数额是每名申请人50元。

Q: 领取护照时需出示什么文件？

A: 签证中心的缴费收据；身份证或其他有照片的身份证件；有照片的身份证件的复印件。

Q: 申请审理结束后，领取护照时必须本人到场吗？

A: 不是，可以由别人代领。代理人需要填写委托书，签证中心有空白委托书可供填写。此外代理人还要提供自己的身份证原件和复印件。

Q: 可以将申请材料邮寄到签证中心吗？

A: 可以。但请注意，签证中心只接受通过中国邮政EMS邮寄的申请。

Q: 邮寄签证中心的申请流程是什么？

A: 看攻略->准备材料->填表->阅读隐私政策并签署服务同意书->以汇款方式缴纳签证费和签证中心服务费->将申请包邮寄至签证中心->申请被送往使领馆->(根据使领馆的要求补充材料或体检)->签证获批或拒签->护照和部分材料通过EMS寄回申请人。

Q: 通过邮寄签证中心的方式申请，如何付费？

A: 申请人以汇款的方式将费用(包括签证申请费、签证中心服务费以及其他可选服务费)汇至签证中心账户，然后将汇款凭证副本或复印件与申请材料一起邮寄到签证中心。注意，汇款时在附言中请注明申请人姓名及护照号码，并确保银行

记录此信息，以便签证中心快速辨别。四家签证中心的账户信息分别如下：

签证中心	账户信息
北京	银行名称： 中国银行北京使馆区支行 账号： 342 860 268 969 账户名称： 北京双雄对外服务公司签证代理服务中心
上海	银行名称： 中国建设银行上海卢湾支行 账号： 3100 1509 6000 5004 1079 账户名称： 上海申慧因私出入境服务有限公司
广州	银行名称： 中国工商银行广州第二支行 账号： 3602 0005 1920 0501 304 账户名称： 广东中旅移民签证顾问有限公司
重庆	银行名称： 中行重庆解放碑支行 账号： 113 013 634 166 账户名称： 重庆亿通出国咨询有限公司

Q：可以用网银汇款吗？

A：可以，但在汇款时务必在备注中注明申请人姓名及护照号码，并将付款成功的页面截屏打印，与申请材料一起邮寄到签证中心。

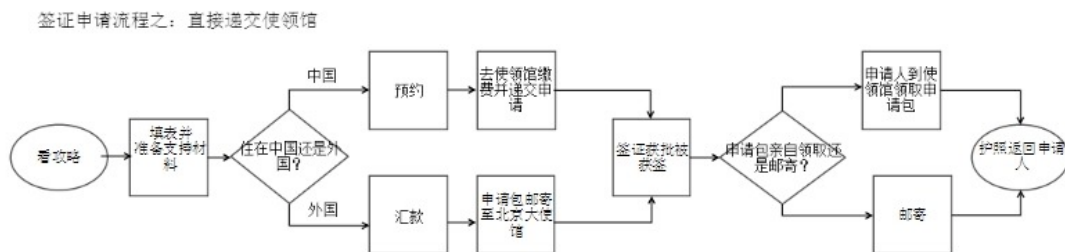
Q：签证申请中心接受个人支票或单位支票吗？

A：不接受。

Q：将材料邮寄至签证中心时，邮包里除了申请材料以外还必须有什么？

A：两件东西。一是汇款证明（银行汇款凭证副本或复印件，或者网银支付成功的页面截屏）；二是注明回邮地址和邮编的标签纸，以便申请审理结束后签证中心将护照和材料寄回申请人。

第四部分 通过使领馆申请



图表3：递交使领馆申请签证的流程。

Q：通过使领馆递交申请的程序是什么？

A：看攻略->准备支持材料->填表->与使领馆预约递交时间->前往使领馆缴费并递交申请->（根据使领馆的要求补充材料或体检）->拿到签证或被拒签。

Q：与通过签证中心递交相比，通过使领馆递交有什么好处？

A：省钱。除了签证申请费以外，不需要支付其他费用。

Q：通过使领馆递交有什么不便利的地方？

A：耗时长；需要预约；工作时间有限且不灵活；只能本人亲自递交，不能代递；只能递交申请，不能补料和查询进度；只能本人领取护照，不能代领。

Q：可以到加拿大驻华的任何一家使领馆递交吗？

A：不是的。目前，只有加拿大驻华大使馆和驻上海总领事馆可以接受中国公民的临时居留签证申请。其中，上海总领事馆只接受上海、浙江、江苏和安徽居民的申请。在北京的加拿大大使馆可接受中国大陆所有地区居民的申请。

Q: 加拿大驻华大使馆签证处的地址和对外办公时间是什么?

A: 北京市东直门外大街19号加拿大使馆北区办公楼, 使馆北门街道对面。每周一至周四 (公共假期除外) 11:00~12:00对外办公, 接受预约。申请人必须本人持有效护照前来预约。

Q: 加拿大驻上海总领事馆签证处的地址和对外办公时间是什么?

A: 上海市静安区南京西路1788号国际会议中心701室。每周一至周四 (公共假期除外) 10:45~11:45对外办公, 接受预约, 申请人必须本人持有效护照前来预约。

Q: 通过使领馆递交申请, 必须预约吗?

A: 是的。申请人必须在使领馆对外办公的时间内持本人有效护照前来预约。

Q: 预约可以转给他人吗?

A: 不可以。

Q: 预约之后多久, 申请人可以到使领馆递交申请?

A: 至少两个星期, 申请接收高峰期预约的等待时间将会延长。

Q: 进入使领馆时可以带手机吗?

A: 可以带手机, 但申请人进入使领馆办公楼前, 所有移动电话和其他电子设备 (如 iPod、PDA、远程遥控汽车钥匙等) 都必须经过安检并存放在安检处。使领馆其他安全规定还有: 申请人进入使领馆时不能携带行李 (包括双肩背包、行李箱或尺寸大于普通手提包的包件)。使领馆不提供物品存放服务, 所以出发时最好只带普通手提包, 或只带装有申请材料的透明塑料文件夹。此外, 使领馆内不允许携带食品和饮料。

Q: 通过使领馆递交申请, 如何缴费?

A: 申请人递交申请的同时缴纳签证申请费。北京大使馆只接受中国银联借记卡支付, 上海总领事馆只接受银行本票/汇票支付。两者都不接受现金。

Q: 在上海总领事馆以银行本票/汇票支付, 有什么注意事项?

A: 直接递交至上海领事馆的申请须在当地银行通过办理银行票据的方法缴纳签证申请费。如果在上海的银行办理, 申请人应该要求银行开具一张转账银行本票。如果在上海以外的银行办理, 应该要求银行开具一张转账银行汇票。

申请人须在银行汇票/本票签发后一周内递交申请, 超过十天的银行汇票/本票将不被接受。不要将汇票/本票折叠或弄皱。

银行汇票/本票的收款人应为: 加拿大驻沪总领事馆。银行票据背面应为空白。请注意, 不要让银行将银行票据直接转到上海总领事馆。

银行汇票/本票应和申请一起递交。如果申请人在递交时没有同时缴纳正确的受理费用, 申请将不被受理并被直接退回。上海总领事馆收到汇票/本票后, 会给申请人开具收据。

上海总领事馆不推荐特定银行作为汇票/本票出票行。为避开银行排队现象, 建议申请人在递交申请前一到两天的下午前往银行开票, 因为总领事馆步行距离范围内的多家银行都反映上午排队现象较严重。

Q: 可以将申请材料邮寄到北京大使馆或上海总领事馆吗?

A: 上海总领事馆不接受邮寄申请。北京大使馆只接受居住在中国以外地区的中国公民的邮寄申请, 收件地址是: 中华人民共和国北京朝阳区东直门外大街19号加拿大使馆 (邮编: 100600)。

Q: 如何查询申请进度?

A: 通过使领馆递交的案子无法网上查询, 只能以电话、传真或电子邮件的方式查询, 但不能保证能得到快速回复。

北京大使馆查询方式: 电话: +86 (10) 5139-4449; 电邮: beijing-immigration@international.gc.ca

上海总领事馆查询方式: 电话 (+86-21) 3279-2844; 传真: (+86-21) 3279-2892; 电邮: shanghai-im-enquiry@international.gc.ca

Q: 申请递交以后如果需要补充资料, 可以直接送到使领馆吗?

A: 不可以。使领馆签证处不接受申请进展情况查询、代理人递交或领取申请结果以及任何补充材料的递交。如果需要补料, 请通过签证中心。

Q: 在申请探亲签证时，加方邀请人需要在申请人案子审理期间将材料以电邮或传真方式发到使领馆。邀请人可以提前将材料送至使领馆吗？

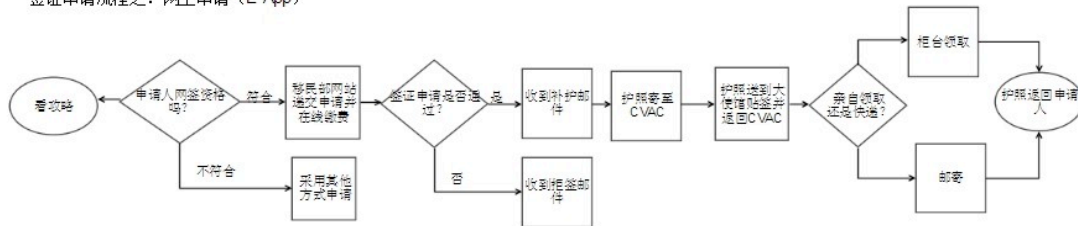
A: 不可以。只有当申请处于受理中时使领馆收到的邀请方材料才会被当做申请的一部分考虑。

Q: 申请处理结束后，申请人如何领取护照？

A: 如果通过北京大使馆递交，申请受理结束后，申请结果会邮寄至申请人的通讯地址。如果通过上海总领事馆递交，申请人可以在接到邮件通知后，在领事馆对外办公时间（周一至周五15:00~16:00）内，本人凭查询卡前来领取护照。

第五部分 网上申请（E-App）

签证申请流程之：网上申请（E-App）



图表4：网上申请（E-App）流程。

Q: 网申是什么意思？

A: 2012年底，加拿大移民部对中国大陆公民开放了临时居留签证等签证的网上申请（E-App）程序，中国旅行者把这个程序简称为“网申”或“网签”。

Q: 网申的流程是什么？

A: 看攻略->准备支持材料并扫描成电子版->到CIC网站测试自己是否符合网签条件->获取personal checklist code->注册MyCIC账号->填表并上传材料->在线缴费->递交申请->（根据使领馆的要求补充材料、面试或体检）->签证获批或拒签->签证获批者通过签证中心递交护照->护照通过EMS寄回申请人。

Q: 与传统的书面材料申请相比，网申有什么好处？

A: 申请后期才递交护照，占用护照时间短；提交支持材料时只需上传扫描版，不需提供原件，避免了房产证等重要文件的丢失风险；不需提交户口本、身份证等证件；以家庭为单位申请时，只有主申请人需要提复杂的支持材料，其他申请人的材料要求大大简化。

Q: 网申需要预约吗？

A: 不需要。

Q: 哪些申请人适合网申？

A: 英语水平较高；有打印机、扫描仪或数码相机；有可以在线支付加元的MasterCard、Visa或美国运通信用卡。

Q: 网上申请的网址是什么？

A: http://www.cic.gc.ca/english/my_application/apply_online.asp

Q: 如何测试自己是否符合网申资格？

A: 点击网申链接并选择自己的签证类型后，系统会让申请人回答一连串问题来测试网申资格（eligibility）。回答过程中，如果不懂题目的意思可点击题目之后的小问号查看解释说明。如果符合网申资格，系统会给申请人分配一个personal checklist code。

Q: personal checklist code是干嘛用的？

A: 确认网申资格之后，系统会引导申请人在CIC网站注册MyCIC账号。注册之后登陆CIC网申系统，然后根据提示输入personal checklist code，就可以开始网上申请了。如果之前你已经有MyCIC账号，可以直接登陆并输入personal checklist code开始网申。

Q: 网申时需要提交哪些材料?

A: 因人而异, 系统会根据每个人的访加目的和基本情况列出相应的材料列表, 但与书面申请的材料基本一致, 甚至有所简化。

每个申请人都需要提交临时居留签证申请表IMM 5257、扫描版护照和电子版照片。申请人和所有18岁以上随行家庭成员都需要提供家庭信息表IMM 5645和教育及工作信息表(General Education and Employment Form)。已婚人士提供结婚证(Marriage Licence/Certificate)。18岁以下不随监护人一起出行的, 需要有监护人的监护授权书(父母同意函)。此外就是证明申请人经济实力的材料, 包括收入证明(Proof of Income)和证明财产状况的其他证据(Proof of Means of Financial Support)。

如果申请人赴加目的是旅行, 需要提供旅行计划。如果是探亲访友, 加方邀请人需要提供邀请函和财产状况证明。如果所有项目之外你还有其他重要材料提交, 可以传到解释信(Letter of Explanation)的位置。

需要注意的是, 以家庭为单位申请时, 鉴于多名申请人常常共享一些材料(比如财产状况证明、旅行计划等), 这时候系统会只要求主申请人提供这些文件, 其他申请人的材料要求会极大简化。

Q: 网申时上传的材料是哪种文件格式?

A: 系统可以接受doc、docx、pdf和jpeg格式。不接受wps格式, 也不接受wps程序生成的doc格式文件。

Q: 扫描版护照只扫描护照信息页吗?

A: 不是的。需要扫描护照的信息页(包括名字和照片的那页), 含有签名的尾页, 以及所有签证页和盖有出入境章的页。如果有旧护照, 还要扫描包含旧护照号码的说明页。

Q: 有多个文件可以证明申请人的财产状况, 但系统显示这项只能上传一个文件, 怎么办?

A: 将多个文件合并成一个文件再传。比如, 在Proof of Means of Financial Support项目中, 可以将申请人的工作收入证明、邀请人的税表、邀请人的个人财产状况等都放入一个文件, 然后上传。Travel History项目中, 可以将护照上以前的签证页、出入境章和旅行照片等都放入一个文件, 然后上传。

Q: 中文材料的英文翻译件如何上传?

A: 所有中文材料都需要翻译成英语或法语。然后将中文原件和翻译件扫描, 放入同一个文件, 然后上传到相应的位置。

Q: 在别处下载的文件可以填写并上传吗?

A: 不可以。所有表格都要在登陆CIC帐户后在网申页面直接点击、下载、填写和上传。

Q: 哪些表格需要validate?

A: IMM 5257(所有申请人都必须填写)和IMM 5257B_1(部分申请人需要填写)。点击Validate之后, 系统默认会产生电子签名, 所以就不用考虑手写签名的问题了。

Q: 哪些表格需要手动填写, 然后扫描上传?

A: 基本教育和就业表(General Education and Employment Form)无法在线填写, 需要下载后手工填写再扫描上传。IMM5713表是随时家庭成员授权家庭主申请人填表申请的委托书, 需要所有随时家庭成员的签名, 需要下载、填写、所有人签名, 然后扫描上传。

Q: 哪些表格需要手写签名, 哪些不需要?

A: 基本原理是, 如果是以在线填写上传的方式提交, 就不用签名。如果是以传统的打印手填扫描上传的方式提交, 就需要手写签名。

Q: 网申时为什么表格传不上去?

A: 有些空格没有填; 没有点击Validate; 表格版本太旧; 从别处下载的表格; 网络连接问题。

Q: 在网申过程中, 主申请人帮助随行家庭成员填表并上传, 算是他们的代理人吗?

A: 是的。主申请人需要填写家庭成员网申代理人表IMM 5713。

Q: 对于过去十年中获得签证并去过加拿大或美国的申请人, 或目前持有效美国签证的申

请人，网签有没有简化程序？

A：没有。申请人需要提交证明经济实力和国内纽带的材料。

Q：网签需要提供身份证、户口本吗？

A：不需要。

Q：可以将朋友作为随时人员一起网申吗？

A：不可以。目前网申的团体申请仅限于一起出行的家庭成员。随行家庭成员指的是计划与主申请人一起赴加拿大的配偶、同居伴侣以及22岁以下的子女或孙辈。

Q：网申的电子照片与书面递交的照片规格是一样的吗？

A：是的。

Q：网申的签证受理费以哪种货币支付？数额多少？如何支付？

A：加元。无论申请的是单次入境还是多次签证，申请费都是100加元，全家最多500加元（仅限于随行子女在22岁以下的情况），过境签证免费。以信用卡的方式在线支付。

Q：网申的审理速度比签证中心快吗？

A：不一定。

Q：网申提交的是护照扫描件，申请获批以后签证贴在哪里？

A：签证申请通过后，签证官会给申请人发邮件，要求后者将护照原件递至使领馆，以便将签证贴在护照的签证页。这封邮件的主题通常是“Original Passport Request”。申请人在申请后期将护照原件送至使领馆的行为俗称“补护照”或“补护”。

Q：如何知道自己的申请获批？

A：邮箱里收到补护信，基本就可以确认签证批下来了。

Q：签证官的补护信里，有一句**OCWP-Request an EVN or a transfer of an eligibility verification**。什么意思？

A：OCWP（Off Campus Work Permit Program）的意思是校外工作许可项目。这句话是询问申请人是否需要申请校外打工的许可证，一般适用于留学生。如果你申请的是旅游签证，请无视。

Q：补护照的流程是什么样的？

A：网申的所有护照递送都必须经由北京签证中心，申请人不能将护照直接递交使领馆。护照送至北京签证中心的方法，可以用EMS快递，也可由申请人或代理人亲自到签证中心的柜台递交。之后签证中心会将护照递至使领馆，签证中心会收取代递费，数额是每名申请人169元人民币。如果申请人需要签证中心将贴了签证的护照快递返回，还需支付每人50元的快递费。

Q：补护时，申请人递给签证中心的EMS邮包里都有哪些东西？

A：申请人护照原件；签证官要求补护的电邮打印件；签证中心服务费付款证明。如果需要签证中心递回护照，还需要写由回邮地址的标签纸。

Q：如何领取护照？

A：三种办法。一是申请人可以到签证中心柜台领取。二是申请人递交护照和通知信的同时附上已付邮资并填写好邮寄地址的信封，护照从使领馆回来后签证中心会以邮政方式寄回申请人。三是签证中心以EMS的方式将护照递给申请人。

Q：网申如果被拒签，如何知道？

A：申请人会收到签证官的拒签邮件，里面会注明拒签原因。

第六部分 申请递出以后

Q：申请审理的过程是什么样的？

A：使领馆的签证官收到你的申请后会先检查材料是否完整，不完整的申请会被退给申请人。材料完整的申请，签证官会检查是否符合加拿大移民与难民保护法的规定，及申请人是否可以获得签证。在审查过程中，可能要求申请人补充其他材料、进行体检、面试或提

二月2014

供无犯罪记录证明。

Q: 申请处理过程中, 申请人联系方式发生变化, 需要通知使领馆吗?

A: 是的。申请人通信地址、电子邮件、电话号码或任何联系信息发生变更, 请务必通知签证办公室, 以免对申请造成延误。

Q: 申请审理结束后, 所有文件都会返还吗?

A: 不是的。使领馆处理完申请以后, 会将护照和大部分原始文件退还给申请人。但原始银行单据不予退还。如果申请人递交了不实文件, 也不会退还。

Q: 如何知道自己拿到签证?

A: 如果申请获批,申请人护照的内页会被贴上一张签证, 上面有申请人基本信息、签证类型、单次或多次签证、签证有效期等信息。

Q: 如果申请被拒, 申请人的护照上会有拒签标识吗?

A: 不会。但申请人会收到包括拒签原因在内的拒签信。

Q: 被拒签后可以上诉吗?

A: 不可以。加拿大临时居留签证没有上诉程序。所以如果你被拒签, 只能在你自身资产等条件发生改变或有新的材料补充时重新递交申请。

Q: 被拒签后必须等待一段时间才能重新申请吗?

A: 不是。申请人可以在任何时间重新递交申请, 但需要提供上次申请时所没有的材料。

第七部分 到达加拿大

Q: 持有签证是否意味我必然可以进入加拿大?

A: 不是。如果你在进入加拿大边境时, 不能让入境口岸的官员相信你符合入境资格或在合法停留期结束后离开加拿大, 入境口岸官员有权禁止你入境。如果你申请提交之后、抵加前情况发生变化, 或所提供的后续信息与之前递交的信息不符, 入境口岸的官员也可以拒绝入境。

Q: 签证有效期是什么意思? 如何知道签证有效期?

A: 签证有效期 (Expiry date)指的是在这个日期之前你可以合法进入加拿大。翻到护照签证页, “EXPIRY DATE”下面的日期就是你的签证有效期, 格式是日/月/年。

Q: 如何从签证上看出, 我可以在加拿大停留多久?

A: 在加拿大签证上无法看出你可以在加拿大停留多久。在入境加拿大的时候, 入境口岸的官员会决定你的停留期, 方法是在你的入境卡上填写 (以天为单位)。如果没有填写, 临时居留签证默认六个月, 过境签证默认48小时以内。

Q: 在加拿大期间, 可以将签证的停留期延长吗?

A: 可以。申请延期只能以书面形式申请, 并且必须在停留期到期前至少一个月递交。此外, 这种延期只适合以探亲访友或个人旅游目的赴加的申请人, ADS旅游签证不能延长停留期。

Q: 在加拿大旅行期间是否可以申请新的旅游签证?

A: 不可以。申请临时居留签证时, 申请人必须在加拿大境外。但在加拿大期间, 你可以申请延长停留期。

Q: 出发去加拿大之前, 包含有效签证的护照忽然丢失, 可以要求使领馆给我补办吗?

A: 护照丢失的话需要重新递交签证申请。办理新护照以后, 请将报案证明和丢失证明连

同申请材料一起递交。

Q：签证马上就要过期却一直没有使用，可以要求使领馆将这个签证延期吗？

A：签证一旦签发以后不能延期。如果想要签证，需重新申请。此外，曾经获签并不保证你下次仍然获签。只有签证官确信申请人目前境况符合加拿大签证法规时，才会签发签证。

Q：我在加拿大期间生病或受伤，可以享受加拿大的免费医疗吗？

A：不可以。持临时居留签证的旅行者，不享受加拿大的医疗保险，所有医疗费用都需你自己承担。建议旅行者购买商业性的旅行保险，以防万一。

最后更新时间：2014年2月23日

资讯来源：

加拿大公民与移民部官方网站 (<http://www.cic.gc.ca>)

加拿大驻华大使馆 (<http://www.canadainternational.gc.ca/china-chine/>)

加拿大签证申请中心 (<http://www.vfsglobal.ca/canada/china/>)